



siderweb
LA COMMUNITY DELL'ACCIAIO

Stefano Ferrari

Ufficio Studi siderweb

Prospettive per l'economia italiana

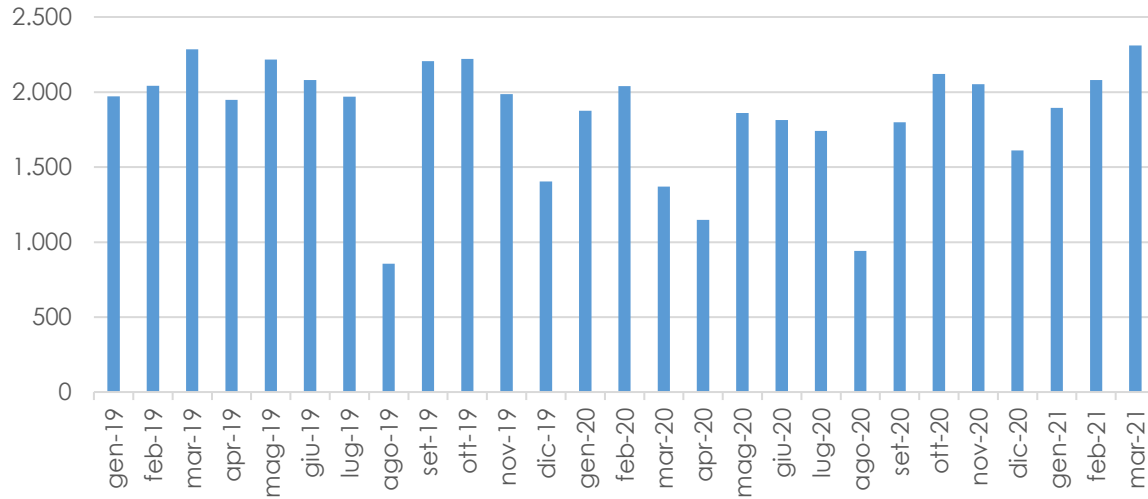
| Ente | 2021 | 2022 |
|-------------------------------|-------|-------|
| The European House Ambrosetti | +3,3% | |
| Unione Europea | +3,4% | +3,5% |
| Confindustria | +4,1% | +4,2% |
| FMI | +4,2% | +3,6% |
| Prometeia | +4,7% | |
| OCSE | +5,5% | +4,0% |

Prospettive per i settori utilizzatori di acciaio (indice; 2019=100)

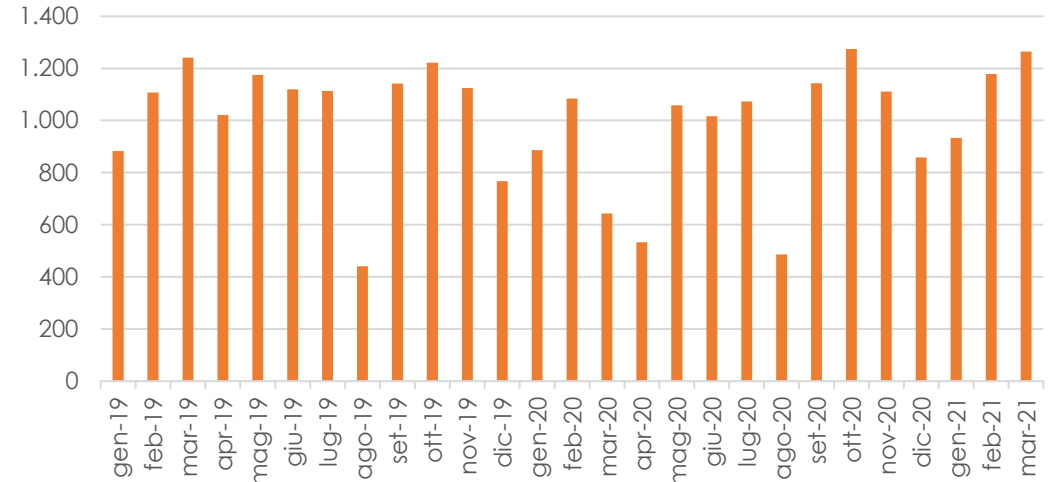
| Settori | 2020 | | 2021 | | 2022 | |
|---------------------------------|-------------|-------------|-------------|-------------|-------------|--------------|
| | UE | ITA | UE | ITA | UE | ITA |
| Costruzioni | 95,2 | 91,9 | 100,5 | 101,2 | 104,5 | 106,3 |
| Automotive | 78,0 | 77,1 | 90,4 | 92,6 | 94,7 | 97,3 |
| Meccanica strumentale | 87,5 | 85,5 | 94,5 | 93,2 | 98,8 | 97,9 |
| Prodotti in metallo | 89,1 | 86,6 | 95,4 | 94,1 | 100,0 | 99,0 |
| Produzione di tubi | 84,1 | 85,8 | 91,1 | 96,4 | 95,6 | 100,2 |
| Elettrodomestici | 97,7 | 96,4 | 108,4 | 108,9 | 109,6 | 111,6 |
| Altri mezzi di trasporto | 84,1 | 87,5 | 89,6 | 96,0 | 94,0 | 100,9 |
| Totale | 88,7 | 87,0 | 95,5 | 97,0 | 99,7 | 101,7 |

Fonte: Eurofer per i dati UE e stime siderweb per i dati Italia

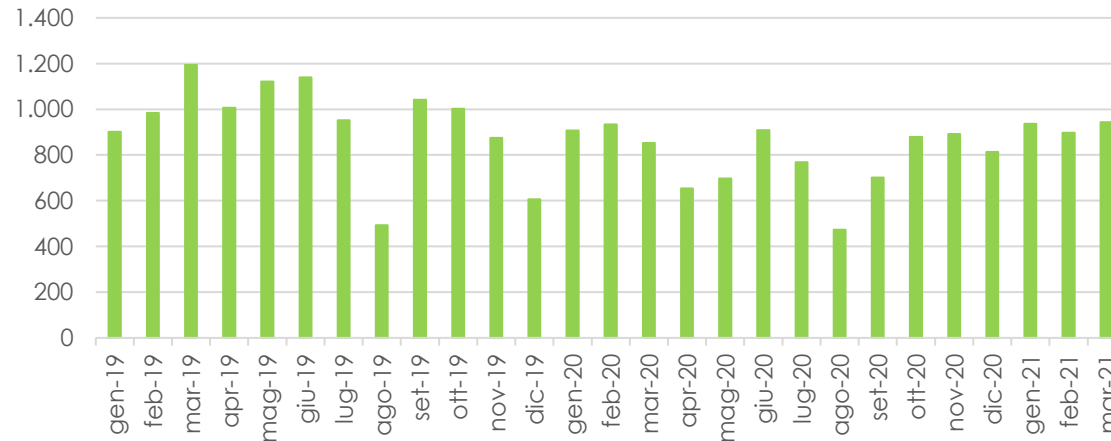
Produzione italiana di acciaio (totale)



Produzione italiana di lunghi



Produzione italiana di piani



Fonte: elaborazione siderweb su dati Federacciai

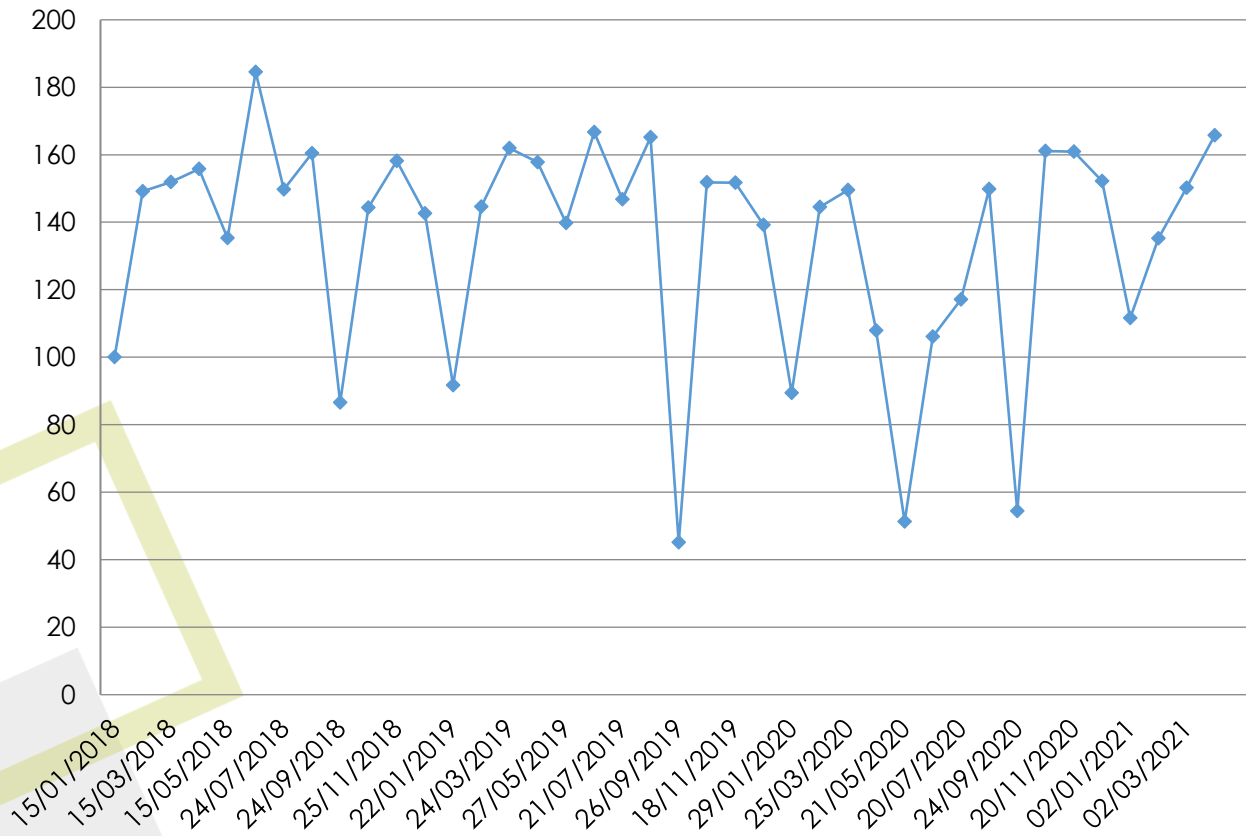
Import-export italiano di acciaio

| In kg Prodotto | Import | | | Export | | |
|--------------------------------|-----------------------|-----------------------|---------------|-----------------------|-----------------------|---------------|
| | 2019 | 2020 | Var % | 2019 | 2020 | Var % |
| Lingotti e semiprodotto | 4.814.875.312 | 3.404.482.212 | -29,3% | 768.342.746 | 529.725.700 | -31,1% |
| Piani acciaio al carbonio | 9.645.488.532 | 7.446.029.259 | -22,8% | 5.705.472.821 | 4.552.744.441 | -20,2% |
| Piani inox | 1.306.510.502 | 1.045.528.702 | -20,0% | 740.683.815 | 687.277.850 | -7,2% |
| Piani speciali | 1.228.045.950 | 1.072.314.207 | -12,7% | 214.547.861 | 160.359.815 | -25,3% |
| Totale piani | 12.180.044.984 | 9.563.872.168 | -21,5% | 6.660.704.497 | 5.400.382.106 | -18,9% |
| Lunghi acciaio al carbonio | 1.582.440.722 | 1.409.902.947 | -10,9% | 5.110.044.601 | 4.820.785.711 | -5,7% |
| Lunghi inox | 212.236.526 | 181.704.376 | -14,4% | 366.822.270 | 304.870.025 | -16,9% |
| Lunghi speciali | 813.024.042 | 672.992.425 | -17,2% | 968.995.736 | 868.543.202 | -10,4% |
| Totale lunghi | 2.607.701.290 | 2.264.599.748 | -13,2% | 6.445.862.607 | 5.994.198.938 | -7,0% |
| Totale tubi | 812.201.062 | 723.538.057 | -10,9% | 3.498.714.003 | 2.981.858.052 | -14,8% |
| Totale | 20.414.822.648 | 15.956.492.185 | -21,8% | 17.373.623.853 | 14.906.164.796 | -14,2% |

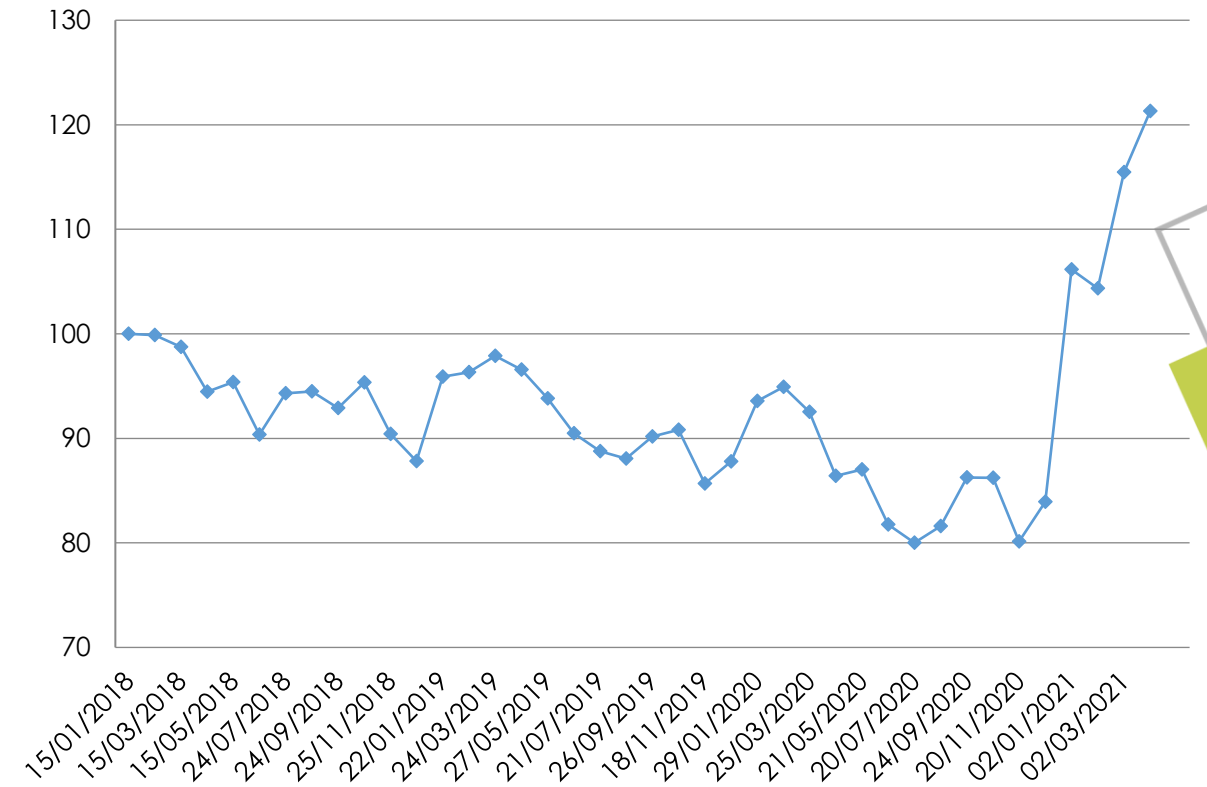
Fonte: elaborazione siderweb su dati ISTAT

Vendite e stock dei centri servizi piani italiani

Indice delle vendite



Indice di disponibilità di materiale
(stock+consegne a 3 mesi)



Base dicembre 2017=100; fonte: siderweb

Prezzi: piani vs lunghi
Scostamento dei prezzi degli acciai al carbonio in Italia

| | Novembre 2020 vs giugno 2020 | Gennaio 2021 vs novembre 2020 | Aprile 2021 vs gennaio 2021 | Aumento totale nel periodo considerato |
|---|---|--|--|---|
| Coils a caldo | 126 | 187 | 280 | 593 |
| Coils a freddo | 124 | 188 | 333 | 645 |
| Coils zincati | 117 | 196 | 330 | 643 |
| <i>Tondo ca</i> | 12 | 192 | 26 | 230 |
| <i>Travi</i> | -1 | 201 | 8 | 208 |
| <i>Laminati mercantili</i> | 26 | 164 | 30 | 220 |
| <i>Vergella da trafilata a basso carbonio</i> | 26 | 160 | 39 | 225 |

In euro/t; fonte: siderweb

Prezzi: inox vs speciali Scostamento dei prezzi degli acciai in Italia

| | Gennaio 2021 vs settembre 2020 | Aprile 2021 vs gennaio 2021 | Aumento totale nel periodo considerato |
|--|---|--|---|
| Lamiere 2mm a freddo AISI 304 | 355 | 460 | 815 |
| Lamiere 2mm a freddo AISI 316 | 366 | 509 | 875 |
| Lamiere 2mm a freddo AISI 430 | 143 | 375 | 518 |
| <i>Tondi laminati C45 diametro 20-105 mm</i> | 91 | 85 | 176 |
| <i>Tondi 42CrMo4 bonificati diametro 20-105 mm</i> | 145 | 79 | 224 |

In euro/t; fonte: siderweb

Grazie per l'attenzione